

ESTADO DE SANTA CATARINA

SECRETARIA DE ESTADO DA SAÚDE

DIRETORIA DE VIGILÂNCIA SANITÁRIA

GERÊNCIA DE SAÚDE AMBIENTAL

CRONOGRAMA DE COLETA DE AMOSTRAS DE ÁGUA PARA CONSUMO HUMANO

INSTRUÇÕES DE COLETA

- Atenção aos registros das amostras e dados da coleta (ex. Se é água tratada ou não; se é na saída da ETA...);
- Numerar os frascos com o número da solicitação do GAL (os dois dígitos finais do número da solicitação).

A coleta de água para a pesquisa TOXICOLÓGICA deve ser realizada na saída da ETA ou em ponto próximo à ETA.

A coleta é realizada em frasco específico, com rótulo. Seguir as instruções descritas no rótulo do frasco.

INSTRUÇÕES PARA THM

- Encher completamente o frasco até a boca e fechar com a tampa, cuidadosamente;
- Confirmar que não houve formação de bolhas de ar dentro da amostra: girar o frasco e com a tampa para baixo, verificar a ausência de bolhas na amostra. Caso haja bolhas, abrir o frasco, encher com mais água e fechar, fazendo nova verificação da ausência de bolhas.

OBS: Não lavar o frasco e não deixar transbordar devido ao conservante.

INSTRUÇÕES PARA FLUORETO

As amostras de água tratada devem ser coletadas no cavalete e deve ser assinalada "análise físico-química" somente para o nº de amostras que constam no cronograma de coleta para **fluoretos**.

Normalmente são 5 dosagens de fluoreto por mês (alguns municípios coletam mais);

- Dosagem de fluoreto somente da água tratada. Exceções deverão ser justificadas;

INSTRUÇÕES GERAIS

As datas de coleta serão alteradas somente em casos excepcionais e com comunicação prévia por telefone com o Lacen.

As coletas agendadas para o período vespertino, podem ser entregues no período matutino do mesmo dia.

Informações sobre coleta, armazenamento, transporte e auto de coleta estão disponíveis no site do LACEN <https://lacen.saude.sc.gov.br/>

[Acesse o manual de coleta interativo: https://lacen.saude.sc.gov.br/manuais_lacen.php](https://lacen.saude.sc.gov.br/manuais_lacen.php)

LACEN CENTRAL E LAGES - AGOSTO / 2025

MUNICÍPIO	Microbiológica	Organoléptica	Físico-Químico	Data	Período [1]	Toxicológico [2]			Data
	C. totais; E.coli	Turbidez	Fluoreto			Agrotóxico	THM	Metal	
	Bolsa plástica ou frasco de vidro	Frasco plástico				Frasco de vidro	Frasco plástico		
Agrolândia	12	12	5	27/08/2025					
Agronômica	11	11	5	20/08/2025					
Águas Mornas	11	11	5	19/08/2025					
Alfredo Wagner	12	12	5	20/08/2025					
Angelina	12	12	5	12/08/2025					
Anita Garibaldi	11	11	5	06/08/2025					
Anitápolis	8	8	5	20/08/2025					
Antônio Carlos	13	13	5	28/08/2025					
Atalanta	8	8	5	21/08/2025					
Aurora	12	12	5	21/08/2025					
Balneário Camboriú	30	30	9	13/08/2025					
Balneário Piçarras	10	10	3	05/08/2025					
Balneário Piçarras	10	10	2	20/08/2025					
Biguaçu	18	18	4	18/08/2025					
Biguaçu	18	18	3	25/08/2025					
Bocaina do Sul	8	8	5	07/08/2025					
Bom Jardim da Serra	8	8	5	07/08/2025		1	1	1	19/08/2025
Bom retiro	11	11	5	05/08/2025					
Bombinhas	14	14	5	20/08/2025					
Braço Trombudo	8	8	5	14/08/2025		2	2	2	19/08/2025
Camboriú	24	24	9	13/08/2025					
Campo Belo do Sul	11	11	5	12/08/2025					
Canelinha	12	12	5	21/08/2025					
Capão Alto	8	8	5	12/08/2025					

Cerro Negro	8	8	5	12/08/2025					
Chapadão do Lageado	8	8	5	13/08/2025					
Correia Pinto	13	13	5	13/08/2025					
Curitiba	16	16	5	07/08/2025					
Dona Emma	8	8	5	27/08/2025		1	1	1	19/08/2025
Florianópolis	9	9	3	04/08/2025		3: ACOLJOG OC: ETA SETOR 2 - VILA TEIXEIRA ;ETA SETOR 3 - ELAINE CRISTINA ; UTA SETOR 1 - ASSOCIAÇÃO	3	3	19/08/2025
Florianópolis	10	10	2	05/08/2025					
Florianópolis	13	13	2	11/08/2025					
Florianópolis	11	11	3	12/08/2025					
Florianópolis	11	11	2	18/08/2025					
Florianópolis	9	9	2	19/08/2025					
Florianópolis	9	9	2	25/08/2025					
Florianópolis	13	13	2	26/08/2025					
Garopaba	15	15	5	14/08/2025					
Governador Celso Ramos	12	12	5	15/08/2025					
Ibirama	14	14	5	19/08/2025					
Imbuia	11	11	5	27/08/2025					
Itajaí	10	10	3	05/08/2025					
Itajaí	10	10	3	14/08/2025					
Itajaí	10	10	3	19/08/2025					
Itajaí	10	10	4	27/08/2025					
Itapema	22	22	7	06/08/2025					

Ituporanga	15	15	5	06/08/2025					
José Boiteux	12	12	5	06/08/2025					
Lages	33	33	9	14/08/2025					
Laurentino	11	11	5	14/08/2025					
Leoberto Leal	8	8	5	12/08/2025					
Lontras	12	12	5	06/08/2025					
Major Gercino	8	8	5	20/08/2025					
Mirim Doce	8	8	5	21/08/2025					
Navegantes	22	22	7	13/08/2025					
Nova Trento	12	12	5	06/08/2025					
Otacílio Costa	14	14	5	19/08/2025					
Painel	8	8	5	20/08/2025					
Palhoça	20	20	6	06/08/2025					
Palhoça	20	20	7	25/08/2025					
Palmeira	8	8	5	21/08/2025		1	1	1	19/08/2025
Paulo Lopes	11	11	5	28/08/2025					
Penha	16	16	5	19/08/2025					
Petrolândia	11	11	5	19/08/2025					
Ponte Alta	8	8	5	21/08/2025					
Porto Belo	14	14	5	14/08/2025					
Pouso Redondo	13	13	5	07/08/2025					
Presidente Getúlio	13	13	5	12/08/2025					
Presidente Nereu	8	8	5	05/08/2025					
Rancho Queimado	8	8	5	05/08/2025		2	2	2	19/08/25
Rio do Campo	11	11	5	21/08/2025					
Rio do Oeste	11	11	5	26/08/2025					
Rio do Sul	10	10	3	05/08/2025					
Rio do Sul	10	10	4	19/08/2025					
Rio Rufino	8	8	5	27/08/2025		1	1	1	19/08/2025
Salete	11	11	5	21/08/2025					

Santa Terezinha	11	11	5	21/08/2025					
Santo Amaro da Imperatriz	15	15	5	22/08/2025					
São Bonifácio	8	8	5	05/08/2025					
São João Batista	16	16	5	28/08/2025		1	1	1	19/08/2025
São Joaquim	14	14	5	20/08/2025					
São José	20	20	7	11/08/2025					
São José	20	20	6	18/08/2025					
São José do Cerrito	11	11	5	26/08/2025					
São Pedro de Alcântara	11	11	5	20/08/2025					
Taió	13	13	5	07/08/2025					
Tijucas	20	20	7	28/08/2025					
Trombudo Central	11	11	5	26/08/2025					
Urubici	11	11	5	26/08/2025		2	2	2	19/08/2025
Urupema	8	8	5	26/08/2025		4	4	4	19/08/2025
Vidal Ramos	11	11	5	07/08/2025					
Vitor Meireles	11	11	5	28/08/2025					
Witmarsum	8	8	5	28/08/2025					

***ATENÇÃO LAGES**

AS AMOSTRAS DEVEM SER ENCAMINHADAS PARA O LACEN CENTRAL/FLORIANOPOLIS

- o prazo entre coleta e entrega ao laboratório é de 24h
- a temperatura de recebimento é de 2 a 10°C
- devido ao aumento da distância, aumente a quantidade de Gelox na caixa.

BLUMENAU - AGOSTO / 2025

MUNICÍPIO	Microbiológica	Organoléptica	Físico-Químico	Data	Período [1]	Toxicológico [2]			Data
	C. totais; E.coli	Turbidez	Fluoreto			Agrotóxico	THM	Metal	
	Bolsa plástica ou frasco de vidro	Frasco plástico				Frasco de vidro	Frasco plástico		
Apiúna	12	12	5	13/8/25					
Ascurra	11	11	5	6/ago.					
Benedito Novo	12	12	5	13/ago.					
Blumenau	50	50	13	4					
Blumenau	50	50	13	18					
Botuverá	11	11	5	4/ago.					
Brusque	32	32	9	11/ago.					
Doutor Pedrinho	10	10	5	5/ago.					
Gaspar	23	23	7	7/ago.					
Guabiruba	15	15	5	12/ago.					
Indaial	23	23	7	5/ago.					
Ilhota	13	13	5	6/ago.					
José Boiteux	24	0	0						
Luiz Alves	12	12	5	14/ago.					
Pomerode	16	16	5	14/ago.					
Rio dos Cedros	12	12	5	12/ago.					
Rodeio	12	12	5	19/ago.					
Timbó	20	20	5	19/ago.					

CHAPECÓ - AGOSTO / 2025

MUNICÍPIO	Microbiológica	Organoléptica	Físico-Químico	Data	Período [1]	Toxicológico [2]			Data
	C. totais; E.coli	Turbidez	Fluoreto			Agrotóxico	THM	Metal	
	Bolsa plástica ou frasco de vidro	Frasco plástico				Frasco de vidro	Frasco plástico		
ABELARDO LUZ	7	7	5	06/08/25					
ABELARDO LUZ	7	7	0	19/08/25					
ARVOREDO	8	8	5	11/08/2025					
ÁGUAS DE CHAPECÓ	11	11	5	05/08/25		1 (SAC após desinfecção)	1	1	26/08/25
ÁGUAS FRIAS	8	8	5	14/08/25					
BOM JESUS	8	8	5	28/08/25					
CAIBI	11	11	5	12/08/25					
CAMPO ERÊ	11	11	5	20/08/25					
CAXAMBU DO SUL	8	8	5	11/08/2025					
CHAPECÓ	11	11	5	05/08/25					
CHAPECÓ	11	11	5	12/08/25					
CHAPECÓ	10	10	2	19/08/25					
CORDILHEIRA ALTA	8	8	5	05/08/25		1	1	1	26/08/25
CORONEL FREITAS	11	11	5	20/08/25					
CORONEL MARTINS	8	8	5	06/08/25					
CUNHA PORÃ	11	11	5	28/08/25					
CUNHATAÍ	6	6	5	18/08/25					
ENTRE RIOS	8	8	5	18/08/25		1	1	1	26/08/25
FAXINAL DOS GUEDES	12	12	5	13/08/25					
FORMOSA DO SUL	8	8	5	12/08/25					
GALVÃO	8	8	5	06/08/25					
GUATAMBÚ	8	8	5	13/08/25					

IPUAÇU	11	11	5	07/08/25					
IRACEMINHA	8	8	5	04/08/25					
IRATI	8	8	5	21/08/25		5	5	5	26/08/25
ITA	11	11	5	13/08/25		1	1	1	26/08/25
JARDINÓPOLIS	6	6	5	04/08/25					
JUPIÁ	8	8	5	06/08/25					
LAJEADO GRANDE	6	6	5	18/08/25					
MAREMA	6	6	5	11/08/2025					
NOVA ERECHIM	8	8	5	14/08/25					
NOVA ITABERABA	8	8	5	21/08/25		2	2	2	26/08/25
NOVO HORIZONTE	8	8	5	14/08/25					
OURO VERDE	8	8	5	19/08/25					
PAIAL	6	6	5	20/08/25					
PALMITOS	14	14	5	14/08/25					
PASSOS MAIA	8	8	5	07/08/25					
PINHALZINHO	14	14	5	21/08/25					
PLANALTO ALEGRE	8	8	5	19/08/25					
PONTE SERRADA	12	12	5	26/08/25					
QUILOMBO	11	11	5	13/08/25					
SANTIAGO DO SUL	6	6	5	20/08/25		2 (SAC após desinfecção)	2	2	26/08/25
SÃO BERNARDINO	8	8	5	27/08/25					
SÃO CARLOS	11	11	5	26/08/25		1	1	1	26/08/25
SÃO DOMINGOS	11	11	5	27/08/25					
SÃO LOURENÇO DO OESTE	13	13	5	21/08/25					
SAUDADES	11	11	5	*					
SEARA	13	13	5	26/08/25					
SERRA ALTA	8	8	5	11/08/2025					
SUL BRASIL	8	8	5	12/08/25					

UNIÃO DO OESTE	8	8	5	04/08/25	<input type="text"/>				
VARGEÃO	8	8	5	28/08/25	<input type="text"/>				
XANXERÊ	10	13	5	07/08/25	<input type="text"/>				
XANXERÊ	10	10	0	27/08/25	<input type="text"/>				
XAVANTINA	8	8	5	04/08/25	<input type="text"/>				
XAXIM	8	8	5	07/08/25	<input type="text"/>				
XAXIM	8	8	0	18/08/25	<input type="text"/>				




























CRICIÚMA - AGOSTO / 2025

MUNICÍPIO	Microbiológica	Organoléptica	Físico-Químico	Data	Período [1]	Toxicológico [2]			Data
	C. totais; E.coli	Turbidez	Fluoreto			Agrotóxico	THM	Metal	
	Bolsa plástica ou frasco de vidro	Frasco plástico				Frasco de vidro		Frasco plástico	
ARARANGUÁ	22	22	7	20	T				
ARMAZÉM	11	11	5	26	T				
BALNEÁRIO ARROIO DO SILVA	12	12	5	19	T				
BALNEÁRIO GAIVOTA	12	12	5	18	T				
BALNEÁRIO RINCÃO	12	12	5	18	M				
BRAÇO DO NORTE	16	16	5	19	T				
CAPIVARI DE BAIXO	14	14	5	19	T				
COCAL DO SUL	16	16	5	18	T	2	2	2	19/08/2025
CRICIUMA	36	36	13	4	T				
CRICIUMA	36	36	13	20	T				
ERMO	8	8	5	18	M				
FORQUILHINHA	15	15	5	18	T				
GRÃO PARÁ	11	11	5	26	T	2	2	2	19/08/2025
GRAVATAL	12	12	5	19	M				
IÇARA	25	25	7	13+26	T				
IMARUÍ	12	12	5	13	T				
IMBITUBA	16	16	5	13	T				
JACINTO MACHADO	11	11	5	13	T				
JAGUARUNA	14	14	5	13	T				
LAGUNA	18	18	5	12	T				
LAURO MULLER	13	13	5	12	M	1	1	1	19/08/2025
MARACAJÁ	11	11	5	12	M				
MELEIRO	11	11	5	12	T				
MORRO DA FUMAÇA	14	14	5	27	T				

MORRO GRANDE	8	8	5	11	M				
NOVA VENEZA	14	14	5	11	M				
ORLEANS	15	15	5	11	M				
PASSO DE TORRES	14	14	5	5	T	3	3	3	19/08/2025
PEDRAS GRANDES	8	8	5	12	T				
PESCARIA BRAVA	11	11	5	6	M				
PRAIA GRANDE	11	11	5	11	T				
RIO FORTUNA	12	12	5	6	T				
SANGÃO	12	12	5	6	T				
SANTA ROSA DE LIMA	8	8	5	6	M				
SANTA ROSA DO SUL	11	11	5	5	T				
SÃO LUDGERO	12	12	5	6	M				
SÃO JOÃO DO SUL	11	11	5	5	T				
SÃO MARTINHO	8	8	5	26	T				
SIDERÓPOLIS	12	12	5	5	T				
SOMBRIO	16	16	5	5	M				
TIMBÉ DO SUL	11	11	5	4	T				
TREVISÓ	8	8	5	4	T				
TREZE DE MAIO	11	11	5	5	T				
TUBARÃO	30	30	9	20	T				
TURVO	12	12	5	4	M				
URUSSANGA	15	15	5	4	T	8	8	8	19/08/2025

JOAÇABA - AGOSTO / 2025

MUNICÍPIO	Microbiológica	Organoléptica	Físico-Químico	Data	Período [1]	Toxicológico [2]			Data
	C. totais; E.coli	Turbidez	Fluoreto			Agrotóxico	THM	Metal	
	Bolsa plástica ou frasco de vidro	Frasco plástico				Frasco de vidro	Frasco plástico		
ABDON BATISTA	8	8	5	12/8/25					
AGUA DOCE	11	11	5	20/ago.					
ALTO BELA VISTA	8	8	5	06/ago.					
ARABUTÃ	8	8	5	07/ago.		2 (SAC após a desinfecção)	2	2	26/08/25
ARROIO TRINTA	8	8	5	20/ago.					
BRUNOPOLIS	8	8	5	12/ago.					
CAÇADOR	20	20	7	13/ago.					
CALMON	8	8	5	13/ago.					
CAMPOS NOVOS	14	14	5	20/ago.					
CAPINZAL	14	14	5	19/ago.					
CATANDUVAS	11	11	5	14/ago.					
CELSO RAMOS	8	8	5	12/ago.		1	1	1	26/08/25
CONCORDIA	20	20	7	06/ago.					
ERVAL VELHO	8	8	5	07/ago.					
FRAIBURGO	16	16	5	27/ago.					
FREI ROGERIO	8	8	5	06/ago.					
HERVAL D'OESTE	14	14	5	26/ago.					
IBIAM	6	6	5	12/ago.					
IBICARÉ	8	8	5	12/ago.					
IOMERÊ	8	8	5	21/ago.					
IPIRA	8	8	5	05/ago.					
IPUMIRIM	11	11	5	07/ago.		2	2	2	26/08/25

IRANI	12	12	5	05/ago.					
JABORÁ	8	8	5	19/ago.		1	1	1	26/08/25
JOAÇABA	16	16	5	26/ago.					
LACERDÓPOLIS	8	8	5	19/ago.					
LEBON REGIS	12	12	5	13/ago.					
LINDOIA DO SUL	8	8	5	07/ago.					
LUZERNA	11	11	5	21/ago.					
MACIEIRA	6	6	5	13/ago.					
MATOS COSTA	8	8	5	13/ago.					
MONTE CARLO	11	11	5	20/ago.					
OURO	11	11	5	14/ago.					
PERITIBA	8	8	5	05/ago.					
PINHEIRO PRETO	8	8	5	26/ago.					
PIRATUBA	8	8	5	05/ago.					
PONTE ALTA DO NORTE	8	8	5	06/ago.					
PRESIDENTE CASTELO BRANCO	6	6	5	05/ago.					
RIO DAS ANTAS	11	11	5	20/ago.					
SALTO VELOSO	8	8	5	21/ago.					
SANTA CECÍLIA	13	13	5	06/ago.					
SÃO CRISTOVÃO DO SUL	11	11	5	07/ago.		2	2	2	26/08/25
TANGARÁ	11	11	5	14/ago.					
TIMBO GRANDE	11	11	5	21/ago.					
TREZE TÍLIAS	11	11	5	19/ago.					
VARGEM	8	8	5	20/ago.					
VARGEM BONITA	8	8	5	14/ago.					
VIDEIRA	18	18	7	27/ago.					
ZORTEA	8	8	5	21/ago.					

JOINVILLE - AGOSTO / 2025

MUNICÍPIO	Microbiológica	Organoléptica	Físico-Químico	Data	Período [1]	Toxicológico [2]			Data
	C. totais; E.coli	Turbidez	Fluoreto			Agrotóxico	THM	Metal	
	Bolsa plástica ou frasco de vidro	Frasco plástico				Frasco de vidro	Frasco plástico		
Araquari	8	8	4	4/8/25					
Araquari	7	7	3	11/08/25					
Bela Vista do Toldo	11	11	5	28/08					
Barra do Sul	12	12	5	14/08					
Barra Velha	9	9	4	05/08					
Barra Velha	9	9	3	19/05					
Campo Alegre	6	6	3	12/08					
Campo Alegre	6	6	2	26/08					
Canoinhas	9	9	4	12/08					
Canoinhas	9	9	3	26/08					
Corupa	13	13	5	21/08					
Garuva	7	7	3	04/08					
Garuva	7	7	2	18/08					
Guaramirim	10	10	4	13/08					
Guaramirim	9	9	3	27/08					
Irineópolis	6	6	3	14/08					
Irineópolis	6	6	2	28/08					
Itaiópolis	8	8	3	13/08					
Itaiópolis	7	7	2	27/08					
Itapoa	9	9	3	06/08					
Itapoa	9	9	2	20/08					
Jaraguá do Sul	18	18	8	06/08					
Jaraguá do Sul	17	17	7	20/08					
Joinville	8	8	3	04/08					

Joinville	8	8	3	06/08					
Joinville	8	8	3	11/08					
Joinville	8	8	3	13/08					
Joinville	8	8	3	18/08					
Joinville	8	8	2	20/08					
Joinville	5	5	2	25/08					
Joinville	5	5	2	27/08					
Mafra	10	10	4	14/08					
Mafra	10	10	3	28/08					
Major Vieira	11	11	5	19/08					
Massaranduba	7	7	3	07/08					
Massaranduba	7	7	2	21/08					
Monte Castelo	11	11	5	05/08					
Papanduva	7	7	3	05/08					
Papanduva	7	7	2	19/08					
Porto União	16	16	5	07/08					
Rio Negrinho	9	9	3	13/08					
Rio Negrinho	9	9	2	27/08					
São Bento do Sul	11	11	4	12/08					
São Bento do Sul	11	11	3	26/08					
São Francisco do Sul	10	10	4	07/08					
São Francisco do Sul	10	10	3	21/08					
São João do Itaperiu	8	8	5	20/08					
Schroeder	7	7	3	04/08					
Schroeder	6	6	2	18/08					
Três Barras	7	7	3	14/08					
Três Barras	7	7	2	28/08					

SMO - AGOSTO / 2025

MUNICÍPIO	Microbiológica	Organoléptica	Físico-Químico	Data	Período [1]	Toxicológico [2]			Data
	C. totais; E.coli	Turbidez	Fluoreto			Agrotóxico	THM	Metal	
	Bolsa plástica ou frasco de vidro	Frasco plástico				Frasco de vidro	Frasco plástico		
Anchieta	11	11	5	5/8/25		1	1	1	26/08/25
Bandeirante	8	8	5	5/ago.					
Barra Bonita	19	19	5	5/ago.					
Barra Bonita	19	19	5	27/ago.					
Belmonte	8	8	5	6/ago.					
Bom Jesus do Oeste	8	8	5	6/ago.					
Descanso	11	11	5	6/ago.					
Dionísio Cerqueira	13	13	5	7/ago.					
Dionísio Cerqueira	13	13	5	28/ago.					
Flor do Sertão	8	8	5	7/ago.					
Guaraciaba	12	12	5	12/ago.					
Guaraciaba	12	12	5	28/ago.					
Guarujá do Sul	11	11	5	12/ago.					
Iporã do Oeste	11	11	5	12/ago.					
Iraceminha	8	8	5	12/ago.					
Itapiranga	13	13	5	13/ago.					
Maravilha	18	18	5	13/ago.					
Modelo	8	8	5	13/ago.					
Mondai	12	12	5	14/ago.		1	1	1	26/08/25
Palma Sola	11	11	5	14/ago.					
Paraíso	8	8	5	14/ago.					
Princesa	8	8	5	19/ago.					
Riqueza	8	8	5	19/ago.					
Romelândia	11	11	5	19/ago.					

[1] Campo não obrigatório.

[2] Campo preenchido pela GESAM.